



Coopacer

**DEMONSTRAÇÕES CONTÁBEIS DOS EXERCÍCIOS  
FINDOS EM 31 DE DEZEMBRO DE 2020 E DE 2019**

Janeiro de 2021.

A handwritten signature in blue ink, consisting of a circular scribble and a few trailing lines.

**DEMONSTRAÇÕES CONTÁBEIS DOS EXERCÍCIOS FINDOS EM 31 DE  
DEZEMBRO DE 2020 E DE 2019**

**SUMÁRIO**

BALANÇOS PATRIMONIAIS.....	02
DEMONSTRAÇÕES DOS RESULTADOS .....	04
DEMONSTRAÇÕES DAS MUTAÇÕES DO PATRIMÔNIO LÍQUIDO.....	05
DEMONSTRAÇÕES DOS FLUXOS DE CAIXA.....	06
NOTAS EXPLICATIVAS ÀS DEMONSTRAÇÕES FINANCEIRAS .....	07

**COOPERATIVA DE AGRONEGOCIO DO CERRADO BRASILEIRO LTDA - COOPACER**

**BALANÇO PATRIMONIAL**

CNPJ: 08.912.901/0001-61

Em 31 de Dezembro de 2020 e 2019

(Valores expressos em Reais)

	Nota	2020	2019
<b>ATIVO</b>		<b>18.542.105,78</b>	<b>16.748.879,67</b>
<b>CIRCULANTE</b>		<b>17.203.013,75</b>	<b>15.390.546,80</b>
CAIXA E EQUIVALENTES DE CAIXA	3	696.828,01	2.447.598,55
CONTAS A RECEBER DE CLIENTES	4	7.422.159,55	4.932.801,49
ADIANTAMENTOS	5	1.234.591,92	1.449.346,73
TRIBUTOS A COMPENSAR E RECUPERAR	6	86.655,00	36.014,19
ESTOQUE DE MERCADORIAS	7	7.749.456,56	6.510.568,62
DESPESAS ANTECIPADAS	8	1.111,93	1.118,10
OUTROS CREDITOS - CP	9	12.210,78	13.099,12
<b>NÃO CIRCULANTE</b>		<b>1.339.092,03</b>	<b>1.358.332,87</b>
<b>REALIZÁVEL A LONGO PRAZO</b>		<b>16.876,80</b>	-
TRIBUTOS DIFERIDOS	17	16.876,80	-
<b>INVESTIMENTOS</b>		<b>234.386,03</b>	<b>190.187,42</b>
QUOTAS	10	234.386,03	190.187,42
<b>IMOBILIZADO</b>		<b>1.025.163,71</b>	<b>1.103.711,66</b>
IMOBILIZADO PARA USO	11.1	1.700.595,99	1.660.401,62
(-) DEPRECIAÇÃO	11.3	(675.432,28)	(556.689,96)
<b>INTANGIVEL</b>		<b>62.665,49</b>	<b>64.433,79</b>
MARCAS	12.1	47.283,18	47.283,18
SOFTWARES/LICENÇAS	12.2	88.475,63	81.634,02
(-) AMORTIZAÇÃO	12.3	(73.093,32)	(64.483,41)

**COOPERATIVA DE AGRONEGOCIO DO CERRADO BRASILEIRO LTDA - COOPACER**  
**BALANÇO PATRIMONIAL**

CNPJ: 08.912.901/0001-61

Em 31 de Dezembro de 2020 e 2019

(Valores expressos em Reais)

	Nota	2020	2019
<b>PASSIVO</b>		<b>18.542.105,68</b>	<b>16.748.879,67</b>
<b>CIRCULANTE</b>		<b>12.126.976,22</b>	<b>10.554.109,19</b>
FORNECEDORES	13	3.926.943,45	5.526.800,90
OBRIGAÇÕES TRABALHISTAS E SOCIAIS	14	257.405,71	237.616,10
IMPOSTOS E CONTRIBUIÇÕES A RECOLHER	15	26.464,64	20.660,13
EMPRESTIMOS E FINANCIAMENTOS - CP	16	2.220.040,39	-
OUTRAS OBRIGAÇÕES - CP	17	5.696.122,03	4.769.032,06
<b>NÃO CIRCULANTE</b>		<b>-</b>	<b>67.878,50</b>
TRIBUTOS DIFERIDOS	18	-	67.878,50
<b>PATRIMONIO LIQUIDO</b>		<b>6.415.129,46</b>	<b>6.126.891,98</b>
CAPITAL SOCIAL	19.1	5.701.350,97	4.653.681,87
RESERVAS DE CAPITAL	19.2 19.3 19.4	713.778,49	1.473.210,11

Reconhecemos a exatidão do presente Balanço Patrimonial, cujo Ativo e Passivo estão uniformes na mesma importância R\$ 18.542.105,68 (Dezoito milhões e quinhentos quarenta e dois mil e cento e cinco reais e sessenta e oito centavos). Ressalvando que a responsabilidade do profissional contabilista, fica restrita apenas ao aspecto meramente técnico desde que reconhecidamente operou com elementos dados e comprovantes fornecidos pela gerência da firma que se responsabiliza pela sua exatidão e veracidade, bem como pelos estoques considerados levantados pela referida gerência e sob sua total e exclusiva responsabilidade.

São Gotardo - MG, 31 de Dezembro de 2020.



Cooperativa de Agronegocio do Cerrado Brasileiro Ltda - COOPACER

Eduardo Sekita

PRESIDENTE - CPF/MF: 060.322.206-48



Cooperativa de Agronegocio do Cerrado Brasileiro Ltda - COOPACER

Marcelo Coelho Sekita

TESOUREIRO - CPF/MF: 068.597.236-45



Agrocontar Consultoria Contábil Ltda - CRC/MG: 7370

Fernando Pinheiro da Silva

CONTADOR: CRC/MG-098784/O-9 - CPF/MF: 085.312.796-40



**COOPERATIVA DE AGRONEGOCIO DO CERRADO BRASILEIRO LTDA - COOPACER**  
**DEMONSTRAÇÕES DO RESULTADO**

CNPJ: 08.912.901/0001-61  
 Em 31 de Dezembro de 2020 e 2019  
 (Valores expressos em Reais)

	Nota	2020		TOTAL	2019		TOTAL
		ATO COOPERATIVO	NÃO COOPERATIVO		ATO COOPERATIVO	NÃO COOPERATIVO	
<b>RECEITA OPERACIONAL LÍQUIDA</b>	20	<b>17.526.457,41</b>	<b>1.531.054,60</b>	<b>19.057.512,01</b>	<b>17.039.289,09</b>	<b>2.260.750,41</b>	<b>19.300.039,50</b>
VENDAS DE PRODUTOS, MERCADORIAS E SERVIÇOS		17.838.692,48	1.798.375,51	19.637.067,99	17.355.733,85	2.272.350,44	19.628.084,29
DEDUÇÕES DE TRIBUTOS, ABATIMENTOS E DEVOLUÇÕES		(312.235,07)	(267.320,91)	(579.555,98)	(316.444,76)	(11.600,03)	(328.044,79)
(-) CUSTO DOS PRODUTOS, MERCADORIAS E SERVIÇOS		(13.429.649,95)	(1.353.885,86)	(14.783.535,81)	(13.168.450,39)	(1.724.118,05)	(14.892.568,44)
<b>(=) LUCRO BRUTO</b>		<b>4.096.807,46</b>	<b>177.168,74</b>	<b>4.273.976,20</b>	<b>3.870.838,70</b>	<b>536.632,36</b>	<b>4.407.471,06</b>
<b>(-/+ ) DESPESAS / RECEITAS OPERACIONAIS ADMINISTRATIVAS E COMERCIAIS</b>	21	<b>(3.164.893,40)</b>	<b>(319.042,84)</b>	<b>(3.483.736,24)</b>	<b>(2.856.194,15)</b>	<b>(373.955,61)</b>	<b>(3.230.149,76)</b>
TRIBUTARIAS	21	(2.982.226,79)	(300.647,80)	(3.282.874,59)	(2.744.816,66)	(359.373,18)	(3.104.189,84)
DEPRECIACIONES	21	(77.111,10)	(7.773,82)	(84.884,92)	(67.003,56)	(8.772,64)	(75.776,20)
OUTRAS DESPESAS / RECEITAS	22	(117.057,26)	(11.800,92)	(128.858,18)	(109.689,63)	(14.361,44)	(124.051,07)
		1.701,76	1.179,69	12.881,45	65.315,70	8.551,65	73.867,35
<b>(=) RESULTADO OPERACIONAL</b>		<b>932.114,06</b>	<b>(141.874,10)</b>	<b>790.239,96</b>	<b>1.014.644,55</b>	<b>162.676,75</b>	<b>1.177.321,30</b>
<b>(-/+ ) RESULTADO FINANCEIRO</b>	23	<b>(497.743,12)</b>	<b>(50.179,07)</b>	<b>(547.922,19)</b>	<b>4.640,49</b>	<b>607,57</b>	<b>5.248,06</b>
RECEITAS FINANCEIRAS		27.734,14	2.795,97	30.530,11	317.010,40	41.505,52	358.515,92
DESPESAS FINANCEIRAS		(525.477,26)	(52.975,04)	(578.452,30)	(312.369,91)	(40.897,95)	(353.267,86)
<b>(=) RESULTADO ANTES DOS IMPOSTOS</b>		<b>434.370,95</b>	<b>(192.053,18)</b>	<b>242.317,77</b>	<b>1.019.285,04</b>	<b>163.284,32</b>	<b>1.182.569,36</b>
IMPOSTO DE RENDA	24	-	(7.770,58)	(7.770,58)	-	(16.626,11)	(16.626,11)
CONTRIBUIÇÃO SOCIAL	24	-	(4.662,34)	(4.662,34)	-	(9.975,67)	(9.975,67)
IMPOSTO DE RENDA DIFERIDO	24	-	54.105,72	54.105,72	-	9.483,77	9.483,77
CONTRIBUIÇÃO SOCIAL DIFERIDOS	24	-	30.649,58	30.649,58	-	3.414,15	3.414,15
<b>(=) RESULTADO LÍQUIDO DO EXERCÍCIO</b>		<b>434.370,95</b>	<b>(119.730,80)</b>	<b>314.640,15</b>	<b>1.019.285,04</b>	<b>149.580,46</b>	<b>1.168.865,50</b>

Reconhecemos a exatidão da presente Demonstração.

*Chuncho Silva*

Cooperativa de Agronegocio do Cerrado Brasileiro Ltda - COOPACER  
 Eduardo Sekita  
 PRESIDENTE - CPF/MF: 060.322.206-48

São Gotardo - MG, 31 de Dezembro de 2020.

*Marcelo Coelho Sekita*

Cooperativa de Agronegocio do Cerrado Brasileiro Ltda - COOPACER  
 Marcelo Coelho Sekita  
 TESOUREIRO - CPF/MF: 068.597.236-45

Agrocenter Consultoria Contabil Ltda - CRC/MG / 7370  
 Fernando Pinheiro da Silva  
 CONTADOR: CRC/MG-098784/O-9 - CPF/MF: 085.312.796-40

**COOPERATIVA DE AGRONEGOCIO DO CERRADO BRASILEIRO LTDA - COOPACER****DMPL - DEMONSTRAÇÃO DA MUTAÇÕES DO PATRIMONIO LIQUIDO**

CNPJ: 08.912.901/0001-61

Em 31 de Dezembro de 2020 e 2019

(Valores expressos em Reais)


DESCRIÇÃO	CAPITAL SOCIAL	RESERVAS DE LUCROS / PREJUÍZOS ACUMULADOS	AJUSTE DE AVALIAÇÃO PATRIMONIAL	TOTAL
<b>SALDO EM 31/12/2018</b>	3.667.161,71	1.331.760,56	-	<b>4.998.922,27</b>
AUMENTO DE CAPITAL	986.520,16		-	<b>986.520,16</b>
RESULTADO DO EXERCÍCIO		989.780,10	-	<b>989.780,10</b>
RESERVAS DE REAVALIAÇÃO		103.166,73	-	<b>103.166,73</b>
DISTRIBUIÇÃO DE LUCROS		(951.497,28)	-	<b>(951.497,28)</b>
<b>SALDO EM 31/12/2019</b>	<b>4.653.681,87</b>	<b>1.473.210,11</b>	-	<b>6.126.891,98</b>
AUMENTO DE CAPITAL	1.047.669,10		-	<b>1.047.669,10</b>
RESULTADO DO EXERCÍCIO		229.074,78	-	<b>229.074,78</b>
RESERVAS DE REAVALIAÇÃO		26.310,87	-	<b>26.310,87</b>
DISTRIBUIÇÃO DE LUCROS		(1.014.817,27)	-	<b>(1.014.817,27)</b>
<b>SALDO EM 31/12/2020</b>	<b>5.701.350,97</b>	<b>713.778,49</b>	-	<b>6.415.129,46</b>

Reconhecemos a exatidão da presente Demonstração.

São Gotardo - MG, 31 de Dezembro de 2020.



Cooperativa de Agronegocio do Cerrado Brasileiro Ltda - COOPACER  
Eduardo Sekita  
PRESIDENTE - CPF/MF: 060.322.206-48



Cooperativa de Agronegocio do Cerrado Brasileiro Ltda - COOPACER  
Marcelo Coelho Sekita  
TESOUREIRO - CPF/MF: 068.597.236-45

Agrocontar Consultoria Contabil Ltda - CRC/MG: 7370  
Fernando Pinheiro da Silva  
CONTADOR: CRC/MG-098784/O-9 - CPF/MF: 085.312.796-40



**COOPERATIVA DE AGRONEGOCIO DO CERRADO BRASILEIRO LTDA - COOPACER**

**DFC - DEMONSTRATIVO DO FLUXO DE CAIXA**

CNPJ: 08.912.901/0001-61

Em 31 de Dezembro de 2020 e 2019

(Valores expressos em Reais)

	2020	2019
<b>FLUXO DE CAIXA DAS ATIVIDADES OPERACIONAIS</b>		
(+/-) RESULTADO LIQUIDO DO EXERCICIO	314.640,15	1.168.865,50
<b>AJUSTES QUE NÃO REPRESENTAM ENTRADAS/SAÍDAS DE CAIXA</b>		
(+/-) DEPRECIACÃO E AMORTIZACÃO	128.858,18	124.051,07
(+/-) RESULTADO DE EQUIVALÊNCIA PATRIMONIAL		
<b>VARIAÇÕES NOS ATIVOS OPERACIONAIS</b>		
(+/-) AUMENTO/REDUÇÃO DE CONTAS A RECEBER	(2.489.358,06)	(1.585.397,30)
(+/-) AUMENTO/REDUÇÃO DE ADIANTAMENTOS	211.424,12	(766.905,32)
(+/-) AUMENTO/REDUÇÃO DE ESTOQUES	(1.238.887,84)	(611.853,12)
(+/-) AUMENTO/REDUÇÃO DE IMPOSTOS A RECUPERAR	(50.640,81)	(26.573,17)
(+/-) AUMENTO/REDUÇÃO DE OUTRAS CONTAS A RECEBER	(12.651,60)	35,78
<b>VARIAÇÕES NOS PASSIVOS OPERACIONAIS</b>		
(+/-) AUMENTO/REDUÇÃO DE FORNECEDORES	(1.599.857,45)	1.462.991,16
(+/-) AUMENTO/REDUÇÃO DE OBRIGAÇÕES TRABALHISTAS	19.789,61	106.051,66
(+/-) AUMENTO/REDUÇÃO DE OBRIGAÇÕES TRIBUTÁRIAS	(62.073,99)	(6.081,51)
(+/-) AUMENTO/REDUÇÃO DE OUTRAS OBRIGAÇÕES	779.438,25	2.324.172,83
<b>= FLUXO DE CAIXA LIQUIDO DAS ATIVIDADES OPERACIONAIS</b>	<b>(3.999.319,44)</b>	<b>2.189.357,58</b>
<b>FLUXO DE CAIXA DAS ATIVIDADES DE INVESTIMENTOS</b>		
(+) ALIENAÇÃO DE INVESTIMENTOS	-	(34.392,03)
(-) AQUISIÇÃO DE INVESTIMENTOS	44.198,61	9.861,44
(+) ALIENAÇÃO DE IMOBILIZADO	263,30	118.285,78
(-) AQUISIÇÃO DE IMOBILIZADO	(48.805,23)	(44.262,17)
<b>= FLUXO DE CAIXA LIQUIDO DAS ATIVIDADES DE INVESTIMENTOS</b>	<b>(4.343,32)</b>	<b>49.493,02</b>
<b>FLUXO DE CAIXA DAS ATIVIDADES DE FINANCIAMENTO</b>		
(+) AUMENTO DE CAPITAL	1.047.669,10	986.520,16
(+) EMPRESTIMOS TOMADOS	2.328.076,42	-
(-) EMPRESTIMOS PAGOS	(108.036,03)	(446.748,00)
(-) PAGAMENTO DE LUCROS / DIVIDENDOS	(1.014.817,27)	(951.497,28)
<b>= FLUXO DE CAIXA LIQUIDO DAS ATIVIDADES DE FINANCIAMENTO</b>	<b>2.252.892,22</b>	<b>(411.725,12)</b>
<b>= AUMENTO/REDUÇÃO DE CAIXA LIQUIDO</b>	<b>(1.750.770,54)</b>	<b>1.827.125,48</b>
<b>VARIAÇÃO NAS DISPONIBILIDADES</b>		
CAIXA E EQUIVALENTE DE CAIXA NO INÍCIO DO EXERCÍCIO	<b>2.447.598,55</b>	<b>620.473,07</b>
CAIXA E EQUIVALENTE DE CAIXA NO FINAL DO EXERCÍCIO	696.828,01	2.447.598,55
<b>AUMENTO/REDUÇÃO LÍQUIDO NAS DISPONIBILIDADES</b>	<b>(1.750.770,54)</b>	<b>1.827.125,48</b>

Reconhecemos a exatidão da presente Demonstração.

São Gotardo - MG, 31 de Dezembro de 2020.

\_\_\_\_\_  
Cooperativa de Agronegocio do Cerrado Brasileiro Ltda - COOPACER

Eduardo Sekita

PRESIDENTE - CPF/MF: 060.322.206-48

\_\_\_\_\_  
Cooperativa de Agronegocio do Cerrado Brasileiro Ltda - COOPACER

Marcelo Coelho Sekita

TESOUREIRO - CPF/MF: 068.597.236-45

\_\_\_\_\_  
Agrocontar Consultoria Contabil Ltda - CRC/MG: 7370

Fernando Pinheiro da Silva

CONTADOR: CRC/MG-098784/O-9 - CPF/MF: 085.312.796-40

COOPERATIVA DE AGRONEGÓCIOS DO CERRADO BRASILEIRO LTDA -  
COOPACER

NOTAS EXPLICATIVAS ÀS DEMONSTRAÇÕES CONTÁBEIS EM 31 DE  
DEZEMBRO DE 2020.

(Valores expressos em Reais)

**1 – CONTEXTO OPERACIONAL**

A Cooperativa de Agronegócios do Cerrado Brasileiro Ltda. - Coopacer é uma cooperativa com sede em São Gotardo, Estado de Minas Gerais. Atuando também com uma filial em São Gotardo, Estado de Minas Gerais onde funciona atualmente com serviços, consultoria de agronomia, testes e análises técnicas.

A empresa tem como objeto social e atividade preponderante, o comércio atacadista de defensivos agrícolas, adubos, fertilizantes e corretivos do solo, com início de atividades em 27/06/2007.

**2 – APRESENTAÇÃO DAS DEMONSTRAÇÕES CONTÁBEIS E PRINCIPAIS PRÁTICAS CONTÁBEIS**

**2.1 – APRESENTAÇÃO DAS DEMONSTRAÇÕES CONTÁBEIS**

As demonstrações contábeis foram elaboradas conforme as práticas contábeis adotadas no Brasil pela aprovação do Conselho Federal de Contabilidade (CFC) incluindo os pronunciamentos emitidos pelo Comitê de Pronunciamentos Contábeis (CPCs). A empresa adotou o CPC Pequenas e Médias Empresas (PME) aplicável as suas características.

**2.2 – PRINCIPAIS PRÁTICAS CONTÁBEIS ADOTADAS**

As principais práticas contábeis que foram adotadas na elaboração das referidas demonstrações contábeis estão descritas a seguir:

**2.2.1 – CAIXA E EQUIVALENTES DE CAIXA**

Caixa e equivalentes de caixa incluem dinheiro em caixa, depósitos bancários, e outros investimentos de curto prazo de alta liquidez e com risco insignificante de mudança de valor e limites utilizados de conta garantida.

O saldo utilizado de contas garantidas inclui-se em empréstimos no passivo circulante do balanço, e compõe o saldo de caixa e equivalentes de caixa para fins de demonstração dos fluxos de caixa.





COOPERATIVA DE AGRONEGÓCIOS DO CERRADO BRASILEIRO LTDA -  
COOPACER

NOTAS EXPLICATIVAS ÀS DEMONSTRAÇÕES CONTÁBEIS EM 31 DE  
DEZEMBRO DE 2020.

(Valores expressos em Reais)

**2.2.2 – CONTAS A RECEBER DE CLIENTES**

As contas a receber de clientes correspondem aos valores a receber de clientes pela venda de produtos ou prestação de serviços no curso normal das atividades da empresa e são registradas e mantidas pelo valor nominal dos títulos decorrentes das vendas, acrescidos de variações cambiais, quando aplicável.

Os valores a receber de clientes estão reduzidos, da Provisão para Créditos de Liquidação Duvidosa (PCLD). A Provisão para Créditos de Liquidação Duvidosa (PCLD) é estabelecida quando existe uma evidência objetiva de que a Empresa não será capaz de receber todos os valores devidos de acordo com os prazos originais das contas a receber.

Os créditos não aplicados sobre vendas são utilizados para registrar o crédito que o cliente possui com a empresa, nas situações em que ocorre a devolução da mercadoria vendida e que já ocorreu o recebimento da duplicata.

O ajuste a valor presente (AVP) é calculado com base na taxa efetiva de juros das vendas a prazo. Tal taxa é compatível com a natureza, prazo e riscos de transações similares em condições de mercado. Essa taxa em 2020 é de 1,2%.

**2.2.3 – ESTOQUES**

Os estoques são mensurados pelo menor valor entre o custo e o valor realizável líquido, sendo mensurados, pelo custo médio ponderado de aquisição dos produtos. O valor realizável líquido dos estoques é o preço estimado de venda no curso normal dos negócios, deduzido dos custos estimados da operação, e demais despesas inerentes de vendas.

O custo médio ponderado é calculado considerando a dedução do ICMS quando recuperável. Quando o ICMS não é recuperável, o mesmo compõe o custo médio ponderado sendo seu estorno efetuado no momento da entrada da mercadoria.

**2.2.4 – DESPESAS ANTECIPADAS**

São as despesas adquiridas antecipadamente, sendo apropriados mensalmente ao resultado, pelo regime de competência e em conformidade com as cláusulas dos contratos de seguros, aluguéis, entre outros.


COOPERATIVA DE AGRONEGÓCIOS DO CERRADO BRASILEIRO LTDA -  
COOPACER

NOTAS EXPLICATIVAS ÀS DEMONSTRAÇÕES CONTÁBEIS EM 31 DE  
DEZEMBRO DE 2020.

(Valores expressos em Reais)

**2.2.5 – INVESTIMENTO**

Avaliados pelo custo de aquisição e deduzidos de provisão para perdas, quando aplicável.

**2.2.6 – IMOBILIZADO**

Compreendem máquinas, aparelhos e equipamentos comerciais, veículos, e outros, e são demonstrados pelo custo de aquisição. A depreciação é calculada pelo método linear, de acordo com as taxas de depreciação permitidas pela Receita Federal. Os terrenos não são depreciados. Ganhos e perdas em alienações são determinados pela comparação dos valores de alienação com o valor contábil e são incluídos no resultado.

**2.2.7 – INTANGÍVEL**

Compreendem os programas de computador (software). Essas licenças adquiridas são capitalizadas e amortizadas de acordo com as taxas fiscais permitidas pela Receita Federal. Os custos associados à manutenção de softwares são reconhecidos como despesa, conforme incorridos.

**2.2.8 – FORNECEDORES**

As contas a pagar aos fornecedores são obrigações a pagar por bens ou serviços que foram adquiridos no curso normal dos negócios. Inicialmente, são reconhecidas pelo valor pactuado em contrato ou documento similar hábil, e documento fiscal legal, os quais propiciem à Empresa bases confiáveis de mensuração de valor e realização do fato gerador objeto de registro por competência. Normalmente, na prática são reconhecidas ao valor da fatura correspondente.

Os débitos não aplicados sobre compras são utilizados para registrar o crédito que a Empresa possui com o fornecedor, nas situações em que ocorre a devolução da mercadoria comprada e que já ocorreu o pagamento da duplicata.

O ajuste a valor presente (AVP) é calculado com base na taxa efetiva de juros das compras a prazo. Tal taxa é compatível com a natureza, prazo e riscos de transações similares em condições de mercado. Essa taxa em 2020 é de 1,5%.



COOPERATIVA DE AGRONEGÓCIOS DO CERRADO BRASILEIRO LTDA -  
COOPACER

NOTAS EXPLICATIVAS ÀS DEMONSTRAÇÕES CONTÁBEIS EM 31 DE  
DEZEMBRO DE 2020.

(Valores expressos em Reais)

**2.2.9 – OBRIGAÇÕES TRABALHISTAS E SOCIAIS**

Os salários, incluindo provisões para férias, 13º salário e os pagamentos complementares negociados em acordos coletivos de trabalho, adicionados dos encargos sociais correspondentes, são apropriados pelo regime de competência.

Existe ainda a concessão de benefícios que envolvem (seguro de vida e assistência médica), os quais respeitam o regime de competência em sua contabilização, sendo cessados após término do vínculo empregatício com a Empresa.

**2.2.10 – EMPRÉSTIMOS E FINANCIAMENTOS**

Os empréstimos tomados são reconhecidos, inicialmente, pelo valor justo, no recebimento dos recursos, líquidos dos custos de transação. Em seguida, os empréstimos tomados são apresentados pelo custo amortizado, isto é, acrescidos de encargos e juros proporcionais ao período incorrido (*pro rata temporis*).

**2.2.11 – RECONHECIMENTO DE RECEITA**


A receita compreende o valor presente pela venda de mercadorias e serviços. A receita pela venda de mercadorias é reconhecida quando os riscos significativos e os benefícios de propriedade das mercadorias são transferidos para o comprador. A Empresa adota como política de reconhecimento de receita, portanto, a data em que o produto é entregue ao comprador. A receita pela prestação de serviços realizados até a data-base do balanço, na medida em que todos os custos relacionados aos serviços possam ser mensurados confiavelmente.

**3 – CAIXA E EQUIVALENTES DE CAIXA**

O saldo do grupo é composto pelas seguintes contas:

DESCRIÇÃO	2020	2019
Caixa	1.371,57	1.986,43
Banco Conta Movimento	441.693,57	369.819,71
Aplicações Financeiras	253.762,87	2.075.792,41
Total	696.828,01	2.447.598,55

Os equivalentes de caixa são mantidos com a finalidade de atender a compromissos de caixa de curto prazo. A Empresa considera equivalentes de caixa as aplicações financeiras de conversibilidade imediata e estão sujeitas a um insignificante risco de mudança de valor.



COOPERATIVA DE AGRONEGÓCIOS DO CERRADO BRASILEIRO LTDA -  
COOPACER

NOTAS EXPLICATIVAS ÀS DEMONSTRAÇÕES CONTÁBEIS EM 31 DE  
DEZEMBRO DE 2020.

(Valores expressos em Reais)

As aplicações financeiras são remuneradas de acordo com a variação de suas respectivas cotas e a operação compromissada é remunerada à taxa média da variação do Certificado de Depósito Interbancário (CDI), e podem ser resgatadas de imediato de acordo com a necessidade de recursos financeiros da Empresa.

#### 4 – CONTAS A RECEBER DE CLIENTES

O saldo do grupo é composto pelas seguintes contas:

DESCRIÇÃO	2020	2019
Cientes	7.678.144,10	5.032.342,82
Outros Clientes	43.561,51	28.561,51
Cheques Pré-Datados	9.375,00	-
(-) Créditos não Aplicados sobre Vendas	- 137.205,50	-
(-) Créditos não Identificados	-	- 3.606,63
(-) Ajuste a Valor Presente	- 171.715,56	- 124.496,21
Total	7.422.159,55	4.932.801,49

- (a) As contas a receber foram trazidas a valor presente considerando o prazo das referidas transações. A taxa de desconto utilizada foi 1,2% a.m, que reflete os juros implícitos nas vendas a prazo. O ajuste a valor presente das vendas a prazo tem como contrapartida a rubrica de “Contas a Receber de Clientes” e sua realização é registrada na rubrica de “Despesas Financeiras” pela fruição do prazo.

#### 5 – ADIANTAMENTOS

O saldo do grupo é composto pelas seguintes contas:

DESCRIÇÃO	2020	2019
Adiantamento Fornecedor	136.539,99	293.340,05
Adiantamento Fornecedor Compra Futura	1.098.051,93	1.156.006,68
Total	1.234.591,92	1.449.346,73



COOPERATIVA DE AGRONEGÓCIOS DO CERRADO BRASILEIRO LTDA -  
COOPACER

NOTAS EXPLICATIVAS ÀS DEMONSTRAÇÕES CONTÁBEIS EM 31 DE  
DEZEMBRO DE 2020.

(Valores expressos em Reais)

**6 – TRIBUTOS A COMPENSAR E RECUPERAR**

O saldo do grupo é composto pelas seguintes contas:

DESCRIÇÃO	2020	2019
ICMS a compensar	1.440,54	4.097,64
PIS a compensar	13.307,25	5.145,13
COFINS a compensar	49.185,15	13.849,00
IRRF a compensar	16.362,44	415,30
CSLL/PIS/COFINS retidos a compensar	-	10.315,34
CSL Retido a Compensar	-	313,62
PIS Retido a Compensar	1.362,21	334,46
COFINS Retido a Compensar	4.997,41	1.543,70
Total	86.655,00	36.014,19

**7 – ESTOQUES**

O saldo do grupo é composto pelas seguintes contas:

DESCRIÇÃO	2020	2019
Mercadorias para Revenda	7.749.456,56	6.510.568,62
Total	7.749.456,56	6.510.568,62

**8 – DESPESAS ANTECIPADAS**

O saldo do grupo é composto pelas seguintes contas:

DESCRIÇÃO	2020	2019
Seguros a Apropriar	1.111,93	1.118,10
Total	1.111,93	1.118,10

**9 – OUTROS CRÉDITOS**

O saldo do grupo é composto pelas seguintes contas:

DESCRIÇÃO	2020	2019
Adiantamento de Viagem	-	4.219,03
Adiantamento de Salário	12.210,78	8.880,09
Total	12.210,78	13.099,12



COOPERATIVA DE AGRONEGÓCIOS DO CERRADO BRASILEIRO LTDA -  
COOPACER

NOTAS EXPLICATIVAS ÀS DEMONSTRAÇÕES CONTÁBEIS EM 31 DE  
DEZEMBRO DE 2020.

(Valores expressos em Reais)

**10 – INVESTIMENTOS**

**10.1 – COMPOSIÇÃO DO SALDO**

DESCRIÇÃO	2020	2019
Quotas de Capital	234.386,03	190.187,42
Total	234.386,03	190.187,42

**11 – IMOBILIZADO**

**11.1 – COMPOSIÇÃO DO SALDO**

DESCRIÇÃO	TAXAS DE DEPRE. ANUAL	2020			2019
		CUSTO DE AQUISIÇÃO	DEPRECIÇÃO ACUMULADA	LÍQUIDO	LÍQUIDO
Terrenos	0%	31.000,00	-	31.000,00	31.000,00
Edifícios e Const.	4%	649.789,39	246.918,53	402.870,86	428.862,38
Instalações	10%	26.181,69	10.787,61	15.394,08	18.611,52
Máq. Equipam.	10%	797.893,32	308.921,05	488.972,27	523.959,75
Móveis e Utens.	10%	184.714,74	99.783,21	84.931,53	97.496,81
Sistema Segurança	10%	9.630,00	9.021,88	608,12	2.394,35
Livros	0%	1.386,85	-	1.386,85	1.386,85
<b>TOTAL &gt;&gt;&gt;&gt;</b>		<b>1.700.595,99</b>	<b>675.432,28</b>	<b>1.025.163,71</b>	<b>1.103.711,66</b>

**11.2 – MOVIMENTAÇÃO DO CUSTO**

DESCRIÇÃO	2019	ADIÇÕES	BAIXAS	TRANSF.	2020
Terrenos	31.000,00	-	-	-	31.000,00
Edifícios e Const.	649.789,39	-	-	-	649.789,39
Instalações	26.181,69	0,00	-	-	26.181,69
Máq. Equipam.	760.286,45	39.376,12	1.769,25	-	797.893,32
Móveis e Utens.	182.127,24	2.587,50	0,00	-	184.714,74
Sistema Segurança	9.630,00	-	-	-	9.630,00
Livros	1.386,85	-	-	-	1.386,85
<b>TOTAL &gt;&gt;&gt;&gt;</b>	<b>1.660.401,62</b>	<b>41.963,62</b>	<b>1.769,25</b>	<b>0,00</b>	<b>1.700.595,99</b>

**11.3 – MOVIMENTAÇÃO DAS DEPRECIÇÕES ACUMULADAS**

DESCRIÇÃO	2019	ADIÇÕES	BAIXAS	TRANSF.	2019
Terrenos	-	-	-	-	-
Edifícios e Const.	220.927,01	25.991,52	-	-	246.918,53
Instalações	7.570,17	3.217,44	-	-	10.787,61
Máq. Equipam.	236.326,70	74.100,30	1.505,95	-	308.921,05
Equip. Eletrônico	34.615,19	2.589,26	0,00	-	37.204,45
Móveis e Utens.	47.729,50	12.357,00	0,00	-	60.086,50
Sistema Segurança	7.235,65	1.786,23	-	-	9.021,88
Sistema Comunic.	2.285,74	206,52	-	-	2.492,26
Livros	-	-	-	-	-
<b>TOTAL &gt;&gt;&gt;&gt;</b>	<b>556.689,96</b>	<b>120.248,27</b>	<b>1.505,95</b>	<b>0,00</b>	<b>675.432,28</b>



COOPERATIVA DE AGRONEGÓCIOS DO CERRADO BRASILEIRO LTDA -  
COOPACER

NOTAS EXPLICATIVAS ÀS DEMONSTRAÇÕES CONTÁBEIS EM 31 DE  
DEZEMBRO DE 2020.

(Valores expressos em Reais)

**12 – INTANGÍVEL**

**12.1 – COMPOSIÇÃO DO SALDO**

DESCRIÇÃO	TAXAS DE DEPRE. ANUAL	2020		2019
		CUSTO DE AQUISIÇÃO	DEPRECIÇÃO ACUMULADA	LÍQUIDO
Software	20%	88.475,63	73.093,32	15.382,31
Concessões	0%	47.283,18	-	47.283,18
<b>TOTAL &gt;&gt;&gt;&gt;</b>		<b>135.758,81</b>	<b>73.093,32</b>	<b>62.665,49</b>

**12.2 – MOVIMENTAÇÃO DO CUSTO**

DESCRIÇÃO	2019	ADIÇÕES	BAIXAS	TRANSF.	2020
Software	81.634,02	6.841,61	-	-	88.475,63
Concessões	47.283,18	-	-	-	47.283,18
<b>TOTAL &gt;&gt;&gt;&gt;</b>	<b>128.917,20</b>	<b>6.841,61</b>	<b>0,00</b>	<b>0,00</b>	<b>135.758,81</b>

**12.3 – MOVIMENTAÇÃO DAS AMORTIZAÇÕES ACUMULADAS**

DESCRIÇÃO	2018	ADIÇÕES	BAIXAS	TRANSF.	2018
Software	51.311,20	13.172,21	-	-	64.483,41
Concessões	-	-	-	-	-
<b>TOTAL &gt;&gt;&gt;&gt;</b>	<b>51.311,20</b>	<b>13.172,21</b>	<b>0,00</b>	<b>0,00</b>	<b>64.483,41</b>

**13 – FORNECEDORES**

O saldo do grupo é composto pelas seguintes contas:

DESCRIÇÃO	2020	2019
Fornecedores Nacionais	4.176.667,50	5.930.306,38
(-) Ajuste a Valor Presente	- 101.395,53	- 394.727,08
(-) Debitos não Aplicados sobre Compras	- 148.328,52	- 8.778,40
<b>Total</b>	<b>3.926.943,45</b>	<b>5.526.800,90</b>

**14 – OBRIGAÇÕES TRABALHISTAS E SOCIAIS**

O saldo do grupo é composto pelas seguintes contas:

DESCRIÇÃO	2020	2019
Ordenados e Salários a Pagar	60.522,70	57.783,94
INSS a Recolher	24.646,77	29.901,01
FGTS a Recolher	7.009,07	13.631,55
Autonomos a Pagar	1.575,46	-
PIS S/ Folha a Recolher	2.211,30	2.289,12
Provisões de Férias	118.592,93	98.411,85
Provisões de Encargos de Férias	42.847,48	35.598,63
<b>Total</b>	<b>257.405,71</b>	<b>237.616,10</b>

COOPERATIVA DE AGRONEGÓCIOS DO CERRADO BRASILEIRO LTDA -  
COOPACER

NOTAS EXPLICATIVAS ÀS DEMONSTRAÇÕES CONTÁBEIS EM 31 DE  
DEZEMBRO DE 2020.

(Valores expressos em Reais)

**15 – IMPOSTOS E CONTRIBUIÇÕES A RECOLHER**

O saldo do grupo é composto pelas seguintes contas:

DESCRIÇÃO	2020	2019
ICMS	4.103,94	163,16
IRPJ	-	1.336,24
CSLL	1.929,16	1.591,31
ISS	508,08	242,12
IRRF	14.120,75	17.203,41
PIS/COFINS/CSLL	387,59	123,89
Provisão IRRF sobre a folha	5.415,12	-
Total	26.464,64	20.660,13

**16 – EMPRÉSTIMOS E FINANCIAMENTOS**

O saldo do grupo é composto pelas seguintes contas:

DESCRIÇÃO	2020	2019
Financiamento a curto prazo	2.299.515,19	-
(-) Juros financiamento a apropriar	- 79.474,80	-
Total	2.220.040,39	-

**17 – OUTRAS OBRIGAÇÕES**

O saldo do grupo é composto pelas seguintes contas:

DESCRIÇÃO	2020	2019
Adiantamento de Clientes	7.579,14	200,00
Adiantamento da Clientes Entrega Futura	5.663.191,72	4.767.861,41
Alugueis a Pagar	17.063,34	82.198,92
Outras Contas a Pagar	25.351,17	557,81
(-) Alugueis a Transcorrer	- 17.063,34	- 81.786,08
Total	5.696.122,03	4.769.032,06

**18 – TRIBUTOS DIFERIDOS**

O saldo do grupo é composto pelas seguintes contas:

DESCRIÇÃO	2020	2019
IRPJ (AVP)	10.548,00	43.557,72
CSLL (AVP)	6.328,80	24.320,78
Total	16.876,80	67.878,50



COOPERATIVA DE AGRONEGÓCIOS DO CERRADO BRASILEIRO LTDA -  
COOPACER

NOTAS EXPLICATIVAS ÀS DEMONSTRAÇÕES CONTÁBEIS EM 31 DE  
DEZEMBRO DE 2020.

(Valores expressos em Reais)

**19 – PATRIMÔNIO LÍQUIDO**

**19.1 – CAPITAL SOCIAL**

Está composto por R\$ 5.701.350,97 quotas em 31 de dezembro de 2020, no valor nominal de R\$ 1,00 cada, totalmente subscrito e integralizado.

**19.2 – TOTAL RESERVA DE CAPITAL**

DESCRIÇÃO	2020	2019
Reserva Legal	578.183,20	521.139,62
Reserva de Lucros a Realizar	104.988,00	890.730,49
Reserva de Incentivos Fiscais - FATES	30.607,29	61.340,00
Total	713.778,49	1.473.210,11

Saldo total sobre a reserva de capital somando o societário e o fiscal.

**19.3 – RESERVA DE CAPITAL – SOCIETARIO**

DESCRIÇÃO	2020	2019
Reserva Legal	-	-
Reserva de Lucros a Realizar	379.882,38	124.086,78
Reserva de Incentivos Fiscais - FATES	-	-
Total	379.882,38	124.086,78

**19.4 – RESERVA DE CAPITAL – FISCAL**

DESCRIÇÃO	2020	2019
Reserva Legal	578.183,20	521.139,62
Reserva de Lucros a Realizar	484.870,38	1.014.817,27
Reserva de Incentivos Fiscais - FATES	30.607,29	61.340,00
Total	1.093.660,87	1.597.296,89

- (a) Estes valores correspondem aos saldos fiscais nos quais deverão ser repassados em forma de distribuição de lucros sobre as cotas de seus cooperados.



COOPERATIVA DE AGRONEGÓCIOS DO CERRADO BRASILEIRO LTDA -  
COOPACER

NOTAS EXPLICATIVAS ÀS DEMONSTRAÇÕES CONTÁBEIS EM 31 DE  
DEZEMBRO DE 2020.

(Valores expressos em Reais)

**20 – RECEITA OPERACIONAL LÍQUIDA**

O saldo do grupo é composto pelas seguintes contas:

DESCRIÇÃO	2020	2019
Revenda de Mercadorias	17.462.977,55	17.635.825,10
Prestação de Serviços	2.174.090,44	1.992.259,19
(-) Devoluções e Abatimentos	- 423.815,09	- 317.210,22
(-) Impostos Sobre Vendas e Serviços	- 155.740,89	- 10.834,57
Total	19.057.512,01	19.300.039,50

**21 – DESPESAS ADMINISTRATIVAS E COMERCIAIS**

O saldo do grupo é composto pelas seguintes contas:

DESCRIÇÃO	2020	2019
Despesas com RH Diretores	1.105,11	6.180,87
Despesas com RH Fixas	1.682.369,01	1.587.507,64
Despesas com RH Variáveis	25.590,40	7.876,62
Despesas com Ocupação	171.097,85	169.796,64
Despesas com Utilidades e Serviços	91.703,36	123.815,64
Despesas de Funcionamento	613.497,29	520.378,27
Despesas com Serviços Profissionais	479.903,87	392.371,32
Despesas com Comunicação	14.210,48	12.247,79
Despesas com Propaganda e Publicidade	102.259,75	201.917,86
Despesas com Frota	195.298,02	160.466,91
Despesas com Transporte / Logística	25.294,33	29.633,00
Despesas com Tributos e Contribuições	84.884,92	75.776,20
Despesas Bancárias	9.403,30	13.086,39
Despesas com Provisões	-	2.961,96
Total	3.496.617,69	3.304.017,11

**22 – OUTRAS DESPESAS / RECEITAS**

O saldo do grupo é composto pelas seguintes contas:

DESCRIÇÃO	2020	2019
Dividendos e Rendimentos de Outros Invest.	5.685,31	-
Ganho e Perdas na Alienação ou baixa Imo.	936,70	73.867,35
Outros Ganhos e Perdas	6.940,26	-
PIS sobre outras receitas	- 121,44	-
COFINS sobre outras receitas	- 559,38	-
Total	12.881,45	73.867,35




COOPERATIVA DE AGRONEGÓCIOS DO CERRADO BRASILEIRO LTDA -  
COOPACER

NOTAS EXPLICATIVAS ÀS DEMONSTRAÇÕES CONTÁBEIS EM 31 DE  
DEZEMBRO DE 2020.

(Valores expressos em Reais)

**23 – RECEITAS / DESPESAS FINANCEIRAS**

O saldo do grupo é composto pelas seguintes contas:

DESCRIÇÃO	2020	2019
Rendimentos s/ Aplicação Financeira	46.831,31	56.580,16
Outras Receitas Financeiras Bancárias	38.513,30	34.392,03
Juros Recebidos de Clientes	1.513,69	18.614,28
Descontos Obtidos (a)	200.447,37	224.579,18
Descontos Obtidos Campanhas	6.016,76	-
Outras Receitas Financeiras Comerciais	-	120,00
Ajuste a Valor Presente Fornecedores	- 293.331,55	18.414,84
Descontos Obtidos IBDP	16.410,10	-
Descontos Obtidos - Margem Barter	30.521,25	22.403,46
(-) Descontos Concedidos	- 53.240,41	- 29.449,32
(-) Juros pagos a Fornecedores	- 30.848,03	- 10.144,13
(-) Outras Despesas Financeiras Comerciais	- 267,68	-
(-) Ajuste a Valor Presente Clientes	- 47.219,35	- 56.349,95
(-) Outros Juros Bancários	-	- 45,76
(-) Juros pago Conta Garantida	- 1.884,19	- 5.200,00
(-) Juros Credito Rural	- 443.559,34	- 227.670,17
(-) IOF	- 1.433,30	- 24.408,53
(-) PIS sobre Receitas Financeiras	- 2.291,36	- 2.318,75
(-) COFINS sobre Receitas Financeiras	- 14.100,76	- 14.269,28
Total	- 547.922,19	5.248,06

- (a) A Empresa possui campanhas de trocas e campanhas em reais de mercadorias vinculadas aos seus principais fornecedores. A remuneração variável das campanhas de trocas (descontos obtidos) e a reposição dos descontos concedidos a produtores referentes às campanhas em reais são obtidas através de descontos financeiros junto a estes fornecedores. “Estes valores são alocados nas contas de receitas financeiras”.

**24 – PROVISÃO PARA IMPOSTO DE RENDA E CONTRIBUIÇÃO SOCIAL**

A Cooperativa quando apresenta lucro com atos não cooperativos, apura o imposto de renda e a contribuição social pelo lucro real anual. A provisão para o imposto de renda é constituída com alíquota de 15%, acrescida do adicional de 10%, e da contribuição social com alíquota de 9%. Os cálculos são discriminados no Livro de Apuração do Lucro Real (LALUR).

O IRPJ e a CSLL diferidos é feita de acordo com a variação do resultado do cálculo de Ajuste a Valor Presente (AVP) de clientes e fornecedores. A provisão para o imposto de renda diferido é constituída com alíquota de 15%, acrescida do adicional de 10%, e a contribuição social diferido com alíquota de 9%.

COOPERATIVA DE AGRONEGÓCIOS DO CERRADO BRASILEIRO LTDA -  
COOPACER

NOTAS EXPLICATIVAS ÀS DEMONSTRAÇÕES CONTÁBEIS EM 31 DE  
DEZEMBRO DE 2020.

(Valores expressos em Reais)


**25 – EBITDA CONTÁBIL**

O Ebitda contábil é uma metodologia utilizada para medição da performance operacional da Empresa, consiste no lucro antes dos efeitos do imposto de renda e da contribuição social, resultado financeiro líquido, depreciações e amortizações.


DESCRIÇÃO	2020	2019
<b>Lucro Antes da Tributação</b>	<b>242.317,77</b>	<b>1.182.569,36</b>
(+) Depreciações e Amortizações	128.858,18	124.051,07
(+/-) Resultado Financeiro Líquido	- 547.922,19	5.248,06
<b>EBITDA</b>	<b>919.098,14</b>	<b>1.301.372,37</b>
(%) do EBITDA Sobre a Receita	4,82%	6,74%

**26 – PARECER DO CONSELHO FISCAL**

O Conselho Fiscal da Cooperativa de Agronegócio do Cerrado Brasileiro Ltda. – COOPACER, reunido na BR 354 KM 334,7 Lojas 13 e 14 – Zona Rural de São Gotardo – MG, com o objetivo de examinar os livros, documentos e demonstrações financeiras e contábeis relativos ao exercício social encerrado em 31 de dezembro de 2020, tendo encontrado tudo em perfeita ordem e exatidão, e de parecer que os mencionados documentos merecem integral aprovação por partes dos signatários, razão pela qual opina pela a sua aprovação na Assembléia Geral Ordinária.

  
Geraldo Balduino Ferreira  
CPF: 697.124.176-20

  
Leonardo Rodrigues Lopes  
CPF: 077.447.966-32

  
Paulo Frederico Filho  
CPF: 085.511.666-89






COOPERATIVA DE AGRONEGÓCIOS DO CERRADO BRASILEIRO LTDA -  
COOPACER

NOTAS EXPLICATIVAS ÀS DEMONSTRAÇÕES CONTÁBEIS EM 31 DE  
DEZEMBRO DE 2020.


(Valores expressos em Reais)



Cooperativa de Agronegócio do  
Cerrado Brasileiro Ltda. - Coopacer  
Eduardo Sekita  
Presidente – CPF/MG: 060.322.206-48



Cooperativa de Agronegócio do  
Cerrado Brasileiro Ltda. - Coopacer  
Marcelo Coelho Sekita  
Tesoureiro – CPF/MG: 068.597.236-45



Agrocontar Consultoria Contábil Ltda-  
ME - CRC/MG: 7370  
Fernando Pinheiro da Silva  
Contador: CRC/MG: 098784/O-9  
CPF: 085.312.796-40